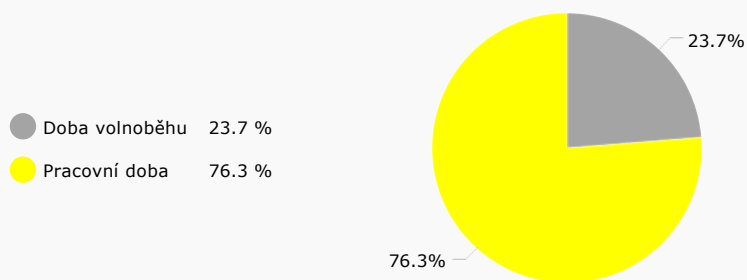


## Header-cs

### Rozdělení doby na pracovní/volnoběh



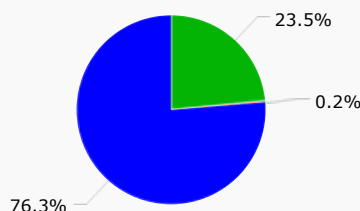
**Běh motoru: 52,6 hrs-cs**

**Použité palivo: 327,2 litres-cs**

**Spotřeba paliva: 6,2 litres-cs / hour-cs**

## Utilisation-cs

	Lhůta	% období
Doba vypnutí motoru (h)	2 131,4 hrs-cs	97,6 %
Doba zapnutí motoru (h)	52,6 hrs-cs	2,4 %
Pracovní doba (h)	40,1 hrs-cs	76,3 %
Doba volnoběhu při nízkých otáčkách	12,4 hrs-cs	23,5 %
Doba volnoběhu při vysokých otáčkách	0,1 hrs-cs	0,2 %
Počet startů motoru	177	



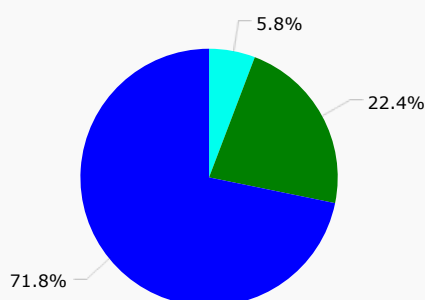
- Doba volnoběhu při nízkých otáčkách (<1200 ot/min)
- Doba volnoběhu při vysokých otáčkách (>1200 ot/min)
- Pracovní doba (h)

### Životnost

--  
147,6 hrs-cs  
99,2 hrs-cs  
47,9 hrs-cs  
0,4 hrs-cs

## Engine Utilisation-cs

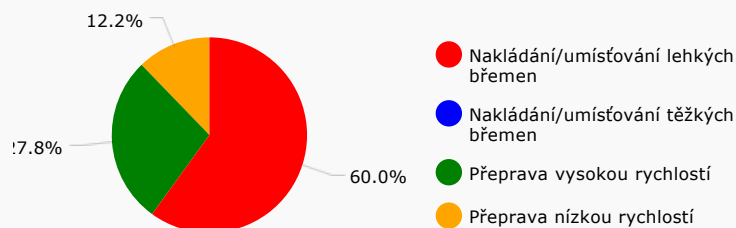
	Lhůta (h)	% pracovní doby
Pás vysokého výkonu	2,3 hrs-cs	5,8 %
Pás středního výkonu	9,0 hrs-cs	22,4 %
Pás nízkého výkonu	28,8 hrs-cs	71,8 %



- Pás vysokého výkonu
- Pás středního výkonu
- Pás nízkého výkonu

## Productivity-cs

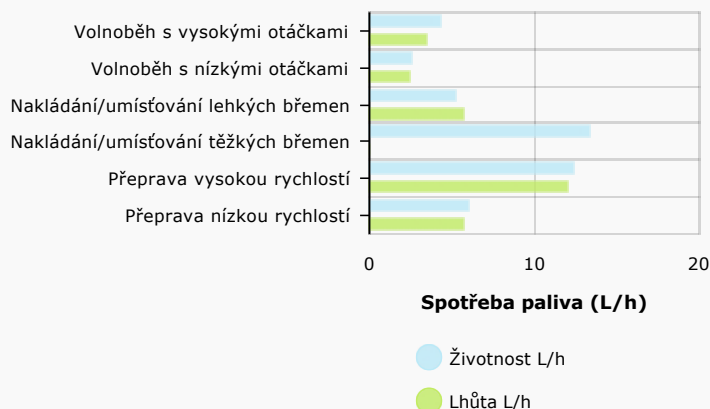
	Lhůta (h)	% pracovní doby
Nakládání/umíst'ování lehkých břemen	24,1 hrs-cs	60,0 %
Nakládání/umíst'ování těžkých břemen	0,0 hrs-cs	0,0 %
Přeprava vysokou rychlostí	11,2 hrs-cs	27,8 %
Přeprava nízkou rychlostí	4,9 hrs-cs	12,2 %
Celkem	40,1 hrs-cs	100%



Životnost
61,0 hrs-cs
0,3 hrs-cs
25,4 hrs-cs
13,1 hrs-cs
CS

## Fuel Consumption-cs

	Lhůta (L)	Lhůta (L/h)
Volnoběh s vysokými otáčkami	0,4	3,5
Volnoběh s nízkými otáčkami	29,1	2,4
Nakládání/umíst'ování lehkých břemen	136,2	5,7
Nakládání/umíst'ování těžkých břemen	0,0	0,0
Přeprava vysokou rychlostí	133,6	12,0
Přeprava nízkou rychlostí	27,8	5,7
Celkem	327,2	--
Průměr	--	6,2

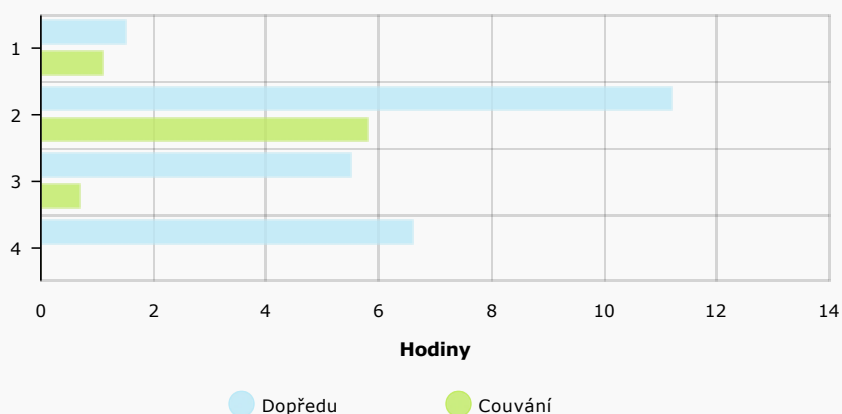


## DEF-cs

	Lhůta	Životnost	Popis
Finish DEF Level-cs	0,0 %	--	The percentage DEF tank fill at the end of the reporting period-cs
Total DEF Used-cs Litry	--	14,59	The total amount of DEF the machine has used in the reporting period-cs

## Transmission Utilisation-cs

Převodový stupeň	Dopředu	Couvání
1	1,5 hrs-cs	1,1 hrs-cs
2	11,2 hrs-cs	5,8 hrs-cs
3	5,5 hrs-cs	0,7 hrs-cs
4	6,6 hrs-cs	0,0 hrs-cs



## Summary-cs

	<b>Lhůta</b>	<b>Životnost</b>	<b>Popis</b>
Začít dobu chodu motoru v hodinách	94,9 hrs-cs	--	Celková životnost stroj v hodinách na začátku období
Ukončit dobu chodu motoru v hodinách	147,5 hrs-cs	--	Celková životnost stroj v hodinách na konci období
Použité palivo Litry	327,2	844,0	Celkové množství paliva spotřebovaného stroj
Fuel used working Litry-cs	297,7	721,0	množství paliva spotřebovaného během práce
Palivo spotřebované během volnoběhu (Litry)	29,5	123,0	Množství paliva spotřebované stroj při volnoběhu
Ukončit hladinu paliva	71,6 %	--	Procentuální naplnění palivové nádrže na konci vykazovaného období
Celková spotřeba paliva Litry/h	6,2	5,7	Průměrné množství paliva spotřebovaného stroj za každou hodinu chodu motoru
Emise uhlíku (kgCO2e)	872,8	2 251,5	Emise uhlíku pro vykazované období.